

PRODUKT



in cooperation with



SOLARWATT Battery vision (einphasig)

Inverter vision one 1.0 (7-10 kW)

Battery vision 2.0 (4.3 kWh)

Battery vision 1.0 (2.6 kWh)

Battery vision, Solarwatts leistungsstarkes Batteriesystem:

Diese einphasige Version von Battery vision besteht aus dem Inverter vision one (7-10 kW) und Battery vision packs. Die Komponenten sind perfekt aufeinander abgestimmt und garantieren einen optimalen Wirkungsgrad. Der modulare Aufbau erlaubt die flexible Anpassung an die unterschiedlichsten Kundenwünsche.

- Bis 25,9 kWh nutzbarer Energieinhalt (28,8 kWh Gesamtenergieinhalt inkl. 10% DoD-Reserve zur Absicherung einer langen Lebensdauer)
- Nutzbare Gesamt-DC-Leistung entspricht 150 % der AC-Nennleistung der Wechselrichter, Energie kann parallel zur Batterieladung (DC) und Hausversorgung (AC) genutzt werden.
- Schnelle und einfache Installation dank Steckverbindungen
- Kann im Innen- und Außenbereich installiert werden
- Netzersatzstrom inkl. Schwarzstartfähigkeit
- Erfüllt die Anforderungen des 'Sicherheitsleitfaden für Li-Ionen Hausspeicher' und der europäischen Batterieverordnung

Battery vision wurde für die Sektorenkopplung entwickelt:

Eine Wallbox, eine Wärmepumpe oder andere Verbraucher können einfach in das System integriert werden, um Energiekosten zu sparen. Der SOLARWATT Manager steuert den Verbrauch, um eine optimale Nutzung der verfügbaren PV-Leistung und / oder zeitvariabler Stromnetztarife zu gewährleisten.

Hinweis: Solarwatt bietet auch dreiphasige Versionen des Inverter vision an, die mit den gleichen Batteriemodulen verwendet werden können. Informationen dazu sind in separaten Datenblättern verfügbar.

VORTEILE

- Top Lade-/Entladeleistung (6,4 bis 10,5 kW)
- Maximale Sicherheit
- Exklusives BMW Design
- Datenspeicherung auf deutschen Servern

SOLARWATT SERVICE

10 Jahre Premium Garantie¹⁾

Solarwatt übernimmt im Garantiefall zusätzlich zur Hardware auch die Einbau-, Ausbau- und Montagekosten

Kompetente Beratung

Experten per Hotline oder vor Ort

Umfassende Online-Betriebsanleitung

Verlässlich, übersichtlich, jederzeit verfügbar: bietet alle Antworten zu Planung, Installation und Betrieb

Mit dem Solarwatt Manager bereit für den Energiemarkt

Verbraucher und Battery vision steuern und damit maximal mit sauberer und günstiger Energie betreiben

BATTERY VISION TOP PACK 2.0

BATTERY VISION PACK 2.0

Zelltechnologie	LiFePO ₄	
Gesamtenergieinhalt	4,80 kWh	
Nutzbarer Energieinhalt	4,32 kWh	
Nutzbare Kapazität	67,5 Ah	
Nennspannung	64 V _{DC}	
Spannungsbereich	58 - 73 V _{DC}	
Max. Lade- und Entladestrom	50 A / 50 A	
Anzahl Batteriemodule je System	2 bis 6 in Serie	
Temperaturverhalten beim Laden	optimales Laden: zwischen 20 und 45 °C eingeschränktes Laden: zwischen 46 und 55 °C sowie zwischen 19 und 4 °C Betrieb im Wintermodus: von 3 bis 0 °C nur bei SoC >60% ¹⁾	
Temperaturverhalten beim Entladen	optimales Entladen: zwischen 20 und 45 °C eingeschränktes Entladen: zwischen 46 und 55 °C sowie zwischen 19 und 4 °C Betrieb im Wintermodus: von 3 bis -10 °C nur bei SoC >65% ¹⁾	
Lager- und Umgebungstemperatur	-20 °C bis +55 °C	
Kühlung	passives Kühlsystem für geräuscharmen Betrieb	
Relative Luftfeuchtigkeit	≤ 100 % (Außenbereich)	
Max. Wirkungsgrad	> 95 % (round-trip-Wirkungsgrad)	
Schutzart	IP65 (Innen- und Außenbereich)	
Anschlüsse ²⁾	Leistungsstecker/-buchse mit integrierter Kommunikation (berührungssicher u. verpolsicher)	
Schnittstelle	BMS-Daten DC+/- Erdung	Erdung
Display	Status LED, SoC LED, BMS LED	Status LED
Unterstützte Geräte	SOLARWATT Inverter vision one 1.0, SOLARWATT Inverter vision three 1.0	
Abmessungen (B x H x T)	635 mm x 203,5 mm x 436 mm	635 mm x 142 mm x 436 mm
Gewicht	48 kg	44 kg
Gehäuse	stabiles Metallgehäuse	
Garantie ³⁾	10 Jahre	
Zyklen ⁴⁾	≥ 10.000	
DC-Schalter	integriert (manuell und automatisch)	
Installationsort	max. 2.000 m über NN, Innen- und Außenbereich	
Installation	gestapelt auf dem Boden	
Bezeichnung des Batteriemoduls nach IEC 62620	IFPP41/149/112[20S]M/-10+50/90	

ZERTIFIZIERUNGEN UND NORMEN

durch akkreditierte Labore geprüft nach:

EN IEC 62619:2022 (VDE 0510-39)

EN 62477-1:2012 (VDE 0558-477-1)

UN 38.3

VDE-AR-E 2510-50: 2017 für die Batterie einzeln und in Kombination mit dem Wechselrichter

Sicherheitsleitfaden für Li-Ionen Hausspeicher, Version 1.0

KIT Kurzcheckliste (volle Punktzahl)

EN 61000-6-2 (VDE 0839-6-2)

EN 61000-6-3 (VDE 0839-6-3)

Konform mit der (EU) 2023/1542 (Batterieverordnung) ⁵⁾

Für die CE und UKCA Kennzeichnung:

(EU) 2023/1542 (Batterieverordnung)

2014/35/EU (LVD)

2011/65/EU (ROHS) (freiwillig)

2014/30/EU (EMV)

In Übereinstimmung mit den Produktanforderungen der Brandschutznormen:

BVES-Richtlinien Vorbeugender und abwehrender Brandschutz bei Lithium-Ionen-Großspeichern, 2. 2021 (Deutschland, nur Anforderungen, die auch für private Speichersysteme gelten)

OIB Richtlinie 2 (2023, kein Batterieraum erforderlich⁶⁾)

PAS 63100:2024 (UK)

Im Allgemeinen für alle Brandschutznormen:

Das System hat den Propagationstest gemäß EN IEC 62619 Kl. 7.3.3 bestanden (kein Feuer außerhalb des Systems, kein Bruch des Gehäuses)

Die Zellen wurden auch separat nach den folgenden Normen getestet:

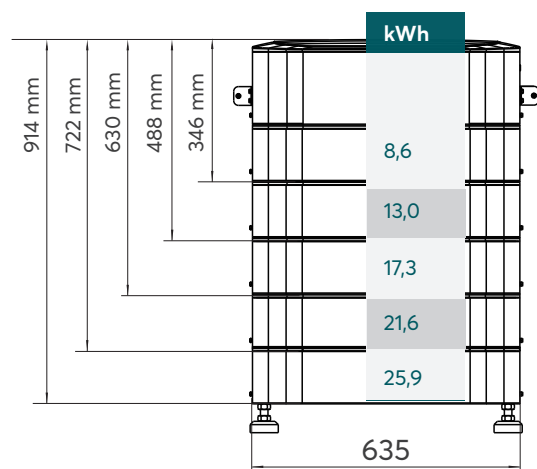
UN38.3 (Rev. 7)

EN IEC 62619:2022

EUCAR Gefahrenstufe 3 (keine Entlüftung, kein Feuer oder Flamme; kein Bruch; keine Explosion).

UL 9540A (2019), UL 1642:2020 ed. 6, UL 1973:2018 (ed. 2)

DIMENSIONEN



1) Weitere Erläuterungen zum Betrieb im Wintermodus siehe Onlinehandbuch

2) Im ausgebauten Zustand sind die Batteriepole spannungsfrei.

3) Es gelten die Garantiebedingungen für SOLARWATT Battery vision.

4) Ermittlung auf Zellebene im Labor bei 25° C, 90 % DoD, reduzierter Ladestrom ab 90 % SoC

5) mit den anzuwendenden Artikeln 6 (Beschränkungen für Stoffe), 10 (Anforderungen an die Leistung und Haltbarkeit), 12 (Sicherheit von stationären Batterie-Energiespeichersystemen) und 14 (Informationen über den Alterungszustand)

6) Kein separater Batterieraum erforderlich gemäß OIB-RL 2 (3.9.12) für GK 1 / RH GK 2 (bei Installation mit Rauchwarnmelder) sowie Garagen/überdachte Stellplätze ≤ 250 m² (umgesetzter Stand der Technik: VDE-AR-E 2510-50, EN IEC 62619, bestandene Propagationstests)

BATTERY VISION TOP PACK 1.0	BATTERY VISION PACK 1.0	
Zelltechnologie	LiFePO ₄	
Gesamtenergieinhalt	2,88 kWh	
Nutzbarer Energieinhalt	2,60 kWh	
Nutzbare Kapazität	45 Ah	
Nennspannung	57,6 V _{DC}	
Spannungsbereich	52,2 - 65,7 V _{DC}	
Max. Lade- und Entladestrom	50 A / 50 A	
Anzahl Batteriemodule je System	2 bis 7 in Serie	
Temperaturverhalten beim Laden	optimales Laden: zwischen 20 und 45 °C eingeschränktes Laden: zwischen 46 und 55 °C sowie zwischen 19 und 4 °C Betrieb im Wintermodus: von 3 bis 0 °C nur bei SoC >60% ¹⁾	
Temperaturverhalten beim Entladen	optimales Entladen: zwischen 20 und 45 °C eingeschränktes Entladen: zwischen 46 und 55 °C sowie zwischen 19 und 4 °C Betrieb im Wintermodus: von 3 bis -10 °C nur bei SoC >65% ¹⁾	
Lager- und Umgebungstemperatur	-20 °C bis +55 °C	
Kühlung	passives Kühlsystem für geräuscharmen Betrieb	
Relative Luftfeuchtigkeit	≤ 100 % (Außenbereich)	
Max. Wirkungsgrad	> 95 % (round-trip-Wirkungsgrad)	
Schutzart	IP65 (Innen- und Außenbereich)	
Anschlüsse ²⁾	Leistungsstecker/-buchse mit integrierter Kommunikation (berührungssicher u. verpolsicher)	
Schnittstelle	BMS-Daten DC+/- Erdung	Erdung
Display	Status LED, SoC LED, BMS LED	Status LED
Unterstützte Geräte	SOLARWATT Inverter vision one 1.0, SOLARWATT Inverter vision three 1.0	
Abmessungen (B x H x T)	570 mm x 182 mm x 436 mm	570 mm x 120 mm x 436 mm
Gewicht	39,5 kg	33,5 kg
Gehäuse	stabiles Metallgehäuse	
Garantie ³⁾	10 Jahre	
Zyklen ⁴⁾	≥ 10.000	
DC-Schalter	integriert (manuell und automatisch)	
Installationsort	max. 2.000 m über NN, Innen- und Außenbereich	
Installation	gestapelt auf dem Boden	
Bezeichnung des Batteriemoduls nach IEC 62620	IFPP/42/151/108/[(18S)X5]E/-10+50/95	

ZERTIFIZIERUNGEN UND NORMEN

durch akkreditierte Labore geprüft nach:

EN IEC 62619:2022 (VDE 0510-39)

EN 62477-1:2012 (VDE 0558-477-1)

UN 38.3

VDE-AR-E 2510-50 (Draft 2nd ed.) für die Batterie einzeln und in Kombination mit dem Wechselrichter

Sicherheitsleitfaden für Li-Ionen Hausspeicher, Version 1.0

KIT Kurzcheckliste (volle Punktzahl)

EN 61000-6-2 (VDE 0839-6-2)

EN 61000-6-3 (VDE 0839-6-3)

VDE Vorab-Normen für (EU) 2023/1542 (Batterieverordnung):

Art. 10 & Anhang IV (Leistung und Langlebigkeit)

Art. 12 & Annex V (Sicherheit von stationären Batteriespeichersystemen)

Art. 14 & Annex VII (Informationen zur Batteriegesundheit)

Für die CE und UKCA Kennzeichnung:

(EU) 2023/1542 (Batterieverordnung)

2014/35/EU (LVD)

2011/65/EU (ROHS) (freiwillig)

2014/30/EU (EMC)

In Übereinstimmung mit den Produkthanforderungen der Brandschutznormen:

BVFS-Richtlinien Vorbeugender und abwehrender Brandschutz bei Lithium-Ionen-Großspeichern, 2. 2021 (Deutschland, nur Anforderungen, die auch für private Speichersysteme gelten)

OIB Richtlinie 2 (2023, Österreich, kein spezieller Batterieraum für die Inneninstallation von Battery vision erforderlich)

PAS 63100:2024 (UK)

Im Allgemeinen für alle Brandschutznormen:

Das System hat den Propagationstest gemäß EN IEC 62619 Kl. 7.3.3 bestanden (kein Feuer außerhalb des Systems, kein Bruch des Gehäuses)

Die Zellen wurden auch separat nach den folgenden Normen getestet:

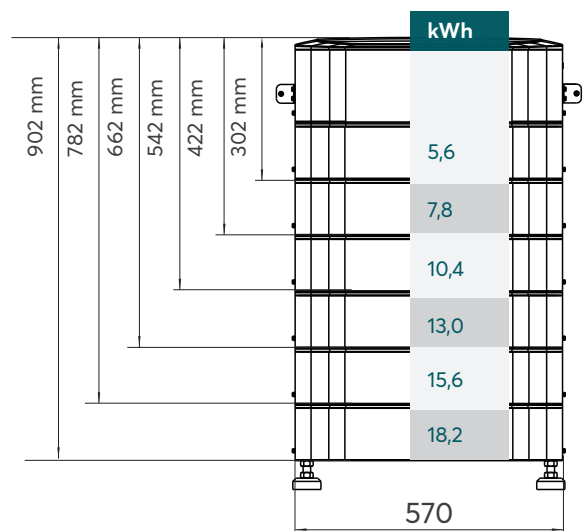
UN38.3 (Rev. 7)

EN IEC 62619:2022

EUCAR Gefahrenstufe 3 (keine Entlüftung, kein Feuer oder Flamme; kein Bruch; keine Explosion).

UL 9540A (2019), UL 1642:2020 ed. 6, UL 1973:2018 (ed. 2)

DIMENSIONEN



1) Weitere Erläuterungen zum Betrieb im Wintermodus siehe Onlinehandbuch

2) Im ausgebauten Zustand sind die Batteriepole spannungsfrei.

3) Es gelten die Garantiebedingungen für SOLARWATT Battery vision.

4) Ermittlung auf Zellebene im Labor bei 25 °C, 90 % DoD, reduzierter Ladestrom ab 90 % SoC

ALLGEMEINE DATEN

Abmessungen (H x B x T)	529 mm x 483 mm x 220 mm
Gewicht	29 kg
Installation	Wandmontage
Topologie	transformatorlos
Kühlung	natürliche Kühlung
Geräuschemission	<30 db
Installationsort	bis zu 2.000 m über NN
Betriebstemperatur	-25 °C bis +60 °C (Leistungsminderung ab über +45 °C)
Lagertemperatur	-40 °C bis +70 °C
Relative Luftfeuchtigkeit	≤ 95 % (keine Kondensation)
Schutzart	IP65
Standby Verbrauch	< 15 W
Monitoring	Wechselrichter: über LC Display Pro app, Home app, Manager portal Daten werden auf deutschen Servern gespeichert und verarbeitet
Kommunikation	LAN, Bluetooth, WLAN, RS485, DRM, USB
Garantie ¹⁾	10 Jahre Produktgarantie

BATTERIEVERBINDUNG

Batterietypen	SOLARWATT Battery vision top pack SOLARWATT Battery vision pack
Batteriespannung	80 bis 480 V
Max. Lade-/Entladestrom	40 A
Kommunikationsschnittstelle	CAN (Kommunikation mit dem Wechselrichter, BMS-Aktualisierung)

ZERTIFIZIERUNGEN UND NORMEN

EN 62109-1:2011 (VDE 0126-14-1)
EN 62109-2:2011 (VDE 0126-14-1)
EN 61000-6-2 (VDE 0839-6-2)
EN 61000-6-3 (VDE 0839-6-3)
EN IEC 63000:2019

In Übereinstimmung mit EU- und UK-Richtlinien und -Vorschriften (CE/UKCA)

2014/35/EU (LVD)
2011/65/EU (RoHS) (freiwillig)
2014/30/EU (EMC)
2014/53/EU (RED)

Grid codes:

CEI 0-21: 2022-03, CEI 0-21:V1 2022-11, CEI 0-21:V2 2024-01,
CEI 0-21:V2/EC 2024-03, CEI 0-21:V2/EC 2025-02
EREC G98-1:2022, G99-1:2022, G100:2022
EN 50549-1:2019

SICHERHEIT

Isolationskontrolle	ja
Fehlerstromüberwachung	ja
DC Verpolungsschutz	ja
Batterieverpolungsschutz	ja
Anti-Islanding Schutz	ja
AC Kurzschlusschutz	ja
AC Überstrom-/ Überspannungsschutz	ja
Kriechstromschutz	ja
DC Schalter	ja
Batterie Aufwach-Funktion	ja
Überspannungskategorie	AC: Typ III/ DC: Typ II
AC/DC-Überspannungsschutz	AC: Typ II/ DC: Typ II
Schutzklasse	I
AFCI	ja

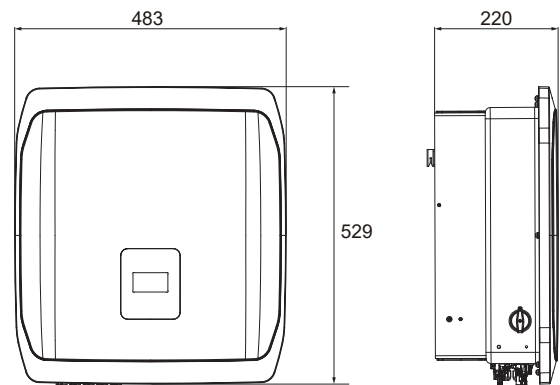


Für Informationen gemäß dem EU-Datenschutzgesetz scannen Sie den QR-Code oder folgen Sie dem Link:
www.solarwatt.com/eu-data-act-de

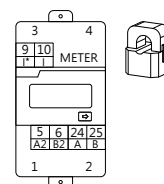
UNTERSTÜTZTE GERÄTE

Zähler	Zähler DDSU 666 duo RS485 CT (Solarwatt version) ²⁾
Manager	SOLARWATT Manager flex 1.0 SOLARWATT Manager flex 1.5 SOLAR-WATT Manager rail

ABMESSUNGEN



IM LIEFERUMFANG ENTHALTEN



1-phasiger Zähler DDSU 666 mit
Solarwatt firmware

1) Es gelten die Garantiebedingungen für SOLARWATT Battery vision.
2) Der DDSU 666 ist im Lieferumfang des Inverter vision one enthalten.

ELEKTRISCHE DATEN INVERTER VSION ONE (7-10 kW)

INVERTER VISION ONE 1.0	(7.0 kW)	(8.0 kW)	(9.0 kW)	(10.0 kW)
DC				
Max. PV-Gesamtleistung	15.000 W	16.000 W	18.000 W	20.000 W
Max. DC-Eingangleistung	10.500 W	12.000 W	13.500 W	15.000 W
Max. DC-Eingangleistung je MPP-Tracker	3.500 W	4.000 W	4.500 W	5.000 W
Max. Eingangsspannung	600 V			
Einschalt-Eingangsspannung	75 V			
Nenneingangsspannung	360 V			
MPPT Betriebsspannungsbereich	80 V bis 500 V			
Max. Eingangsstrom	16 A / 16 A / 16 A	16 A / 16 A / 16 A	16 A / 16 A / 16 A / 16 A	16 A / 16 A / 16 A / 16 A
Max. Kurzschlussstrom	20 A / 20 A / 20 A	20 A / 20 A / 20 A	20 A / 20 A / 20 A / 20 A	20 A / 20 A / 20 A / 20 A
Anzahl unabhängiger MPP-Tracker	3	3	4	4
Anzahl Strings je MPP-Tracker	1			
AC				
Max. AC Eingangleistung	14.000 VA	14.500 VA	14.500 VA	14.500 VA
Max. AC Eingangsstrom	60,9 A	63,0 A	63,0 A	63,0 A
Nennausgangsleistung	7.000 W	8.000 W	9.000 W	10.000 W
Max. Ausgangsscheinleistung	7.700 VA	8.800 VA	9.900 VA	10.500 VA
Nennausgangsstrom	30,4 A	34,8 A	39,1 A	43,5 A
Max. Ausgangsstrom	33,5 A	38,3 A	43,0 A	45,7 A
Bemessungsnetzspannung	220 V / 230 V / 240 V (180 bis 270 V)			
Bemessungsnetzfrequenz	50 Hz / 60 Hz			
Wirkleistungsfaktor	1 (einstellbar zwischen 0,8 übererregt bis 0,8 untererregt)			
THDi	< 3 % @Nennleistung			
Parallelbetrieb	max. 3 Geräte			
NETZERSATZSTROM				
Max. Scheinausgangsleistung	7.000 VA	8.000 VA	9.000 VA	10.000 VA
Spitzenleistung (60s)	10.000 VA	10.000 VA	12.000 VA	12.000 VA
Max. Stromstärke	31,8 A	36,4 A	40,9 A	45,5 A
Bemessungsnetzspannung	220 V / 230 V / 240 V			
Bemessungsnetzfrequenz	50 Hz / 60 Hz			
Wirkleistungsfaktor	1 (einstellbar zwischen 0,8 übererregt bis 0,8 untererregt)			
THDv (lineare Last)	< 2 % @Nennleistung			
Umschaltzeit	< 6 ms			
WIRKUNGSGRAD				
Euro Wirkungsgrad Wechselrichter	97,4 %			
Max. Wirkungsgrad Wechselrichter	97,8 %			
Max. Ladewirkungsgrad Batterie (PV zu BAT) (bei voller Ladung)	98,5 %			
Max. Entladewirkungsgrad Batterie (BAT zu AC) (bei voller Ladung)	97,0 %			

ELEKTRISCHE DATEN INVERTER VSION ONE (7-10 kW) UND BATTERY VISION 2.0

	(7.0 kW)		(8.0 kW)		(9.0 kW)		(10.0 kW)	
NENN- UND MAXIMALLEISTUNG [W] DER BATTERIE BEIM LADEN UND ENTLADEN								
	Nenn	Max	Nenn	Max	Nenn	Max	Nenn	Max
2 Battery pack 2.0 (8,6 kWh)	6.400	7.200	6.400	7.200	6.400	7.200	6.400	7.200
3 Battery pack 2.0 (12,9 kWh)	7.000	7.700	8.000	8.800	9.000	9.900	9.600	10.500
4-6 Battery pack 2.0 (17,2 - 25,8 kWh)	7.000	7.700	8.000	8.800	9.000	9.900	10.000	10.500

MÖGLICHE BATTERY VISION KONFIGURATIONEN					
Battery vision top pack / pack	1 / 1	1 / 2	1 / 3	1 / 4	1 / 5
Gesamtenergieinhalt [kWh]	9,6	14,4	19,2	24,0	28,8
Nutzbarer Energieinhalt [kWh]	8,6	13,0	17,3	21,6	25,9
Nennspannung [Vdc]	128	192	256	320	384

ELEKTRISCHE DATEN INVERTER VSION ONE (7-10 kW) UND BATTERY VISION 1.0

	(7.0 kW)		(8.0 kW)		(9.0 kW)		(10.0 kW)	
NENN- UND MAXIMALLEISTUNG [W] DER BATTERIE BEIM LADEN UND ENTLADEN								
	Nenn	Max	Nenn	Max	Nenn	Max	Nenn	Max
2 Battery pack 1.0 (5,2 kWh)	5.760	6.570	5.760	6.570	5.760	6.570	5.760	6.570
3 Battery pack 1.0 (7,8 kWh)	7.000	7.700	8.000	8.800	8.640	9.855	8.640	9.855
4-7 Battery pack 1.0 (10,4 - 18,2 kWh)	7.000	7.700	8.000	8.800	9.000	9.900	10.000	10.500

MÖGLICHE BATTERY VISION KONFIGURATIONEN						
Battery vision top pack / pack	1 / 1	1 / 2	1 / 3	1 / 4	1 / 5	1 / 6
Gesamtenergieinhalt [kWh]	5,8	8,6	11,5	14,4	17,3	20,2
Nutzbarer Energieinhalt [kWh]	5,2	7,8	10,4	13,0	15,6	18,2
Nennspannung [Vdc]	115	173	230	288	346	403