

## PLANUNGSBOGEN AUF-DACH GESTELLSYSTEM

(bitte vollständig ausfüllen und an SOLARWATT übermitteln offer@solarwatt.com)

### Installateur

Firma, Name, Vorname

PLZ, Ort, Land

Straße

Telefon, E-Mail

### ANLAGENSTANDORT, ANLAGENDATEN

Firma, Name, Vorname

PLZ, Ort, Land

geplanter Baubeginn

Anlage mit MyReserve Speicher  ja  nein

Straße

Telefon, E-Mail

gewünschte Anlagenleistung (min)

gewünschte Anlagengröße entspricht maximaler Dachbelegung

gewünschte Anlagenleistung (max)

### DACHBESCHAFFENHEIT, MODULAUSRICHTUNG



Süd Ost West

Anzahl Module

Modulanordnung horizontal  vertikal

Süd Ost West

Dachneigung  $\alpha$  [°]

Firsthöhe A [m]

Trauflänge B [m]

Ortgang C [m]

oder

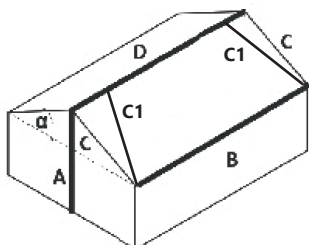
Walmdach Ortgang C1 [m]

Firstlänge D [m]

Dachkonstruktion Sparren  Pfetten

Beschaffenheit Holz  Stahl  Beton

Aufdachdämmung ja  nein  falls ja, Stärke



Modulausrichtung Süd  Ost/West

Modulneigung 10°  10°  15°

Dachneigung  $\leq 5^\circ$  ja  nein

Gebäudehöhe A [m]

Gebäuelänge B [m]

Gebäudetiefe C [m]

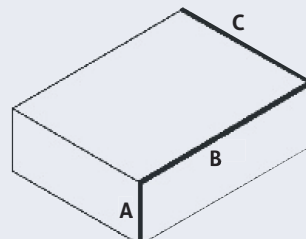
Attika ja  nein

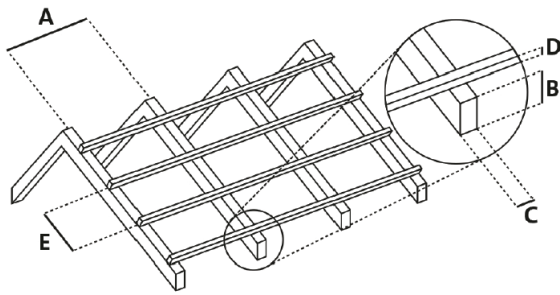
Höhe der Attika [m]

Tiefe der Attika [m]

ballastierbar ja  nein

Unterkonstruktion mittels Dachdurchdringung ja  nein





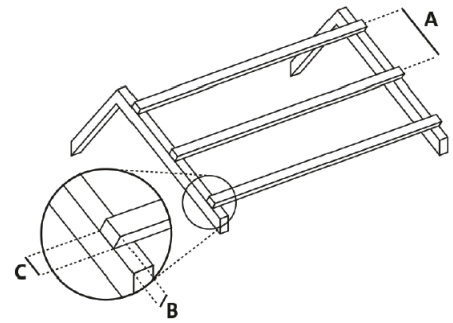
Sparrenabstand A [mm]

Sparrenhöhe B [mm]

Sparrenbreite C [mm]

Dachlattenhöhe D [mm]

Deckmaß E [mm]



Pfettenabstand A [mm]

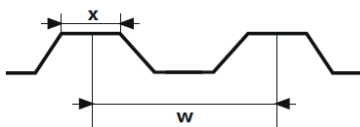
Pfettenhöhe B [mm]

Pfettenbreite C [mm]

## DACHEINDECKUNG

- Ziegel  Bitumen  Kunststoff  Sonstige
- Schiefer  Stehfalz  Blech

### Trapezblech



Obergurtbreite x [mm]

Sickenabstand w [mm]

Material  Alu  Stahl

Blechstärke [mm]

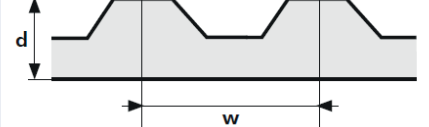
### Wellprofil



Sickenhöhe z [mm]

Sickenabstand w [mm]

### Sandwich



Obergurtbreite x [mm]

Sickenabstand w [mm]

Gesamthöhe d [mm]

## MODULFELD


Modultyp

Leistungsklasse\*

\* Bitte beachten Sie für die gewünschte Leistungsklasse die Informationen zur Verfügbarkeit im SOLARWATT Shop sowie in der Preisliste.

zweilagige Unter-  
konstruktion ge-  
wünscht? ja  nein

Skizzieren Sie kurz die gewünschte Anlagen-  
konfiguration. Vermerken und bemaßen Sie  
mögliche Störstellen (Dachfenster etc.).



Bemerkungen, Besonderheiten der Installation:

Installateur / Planer: Hiermit bestätige ich die Richtigkeit der Angaben auf diesem Planungsbogen.

Ort, Datum

Unterschrift